

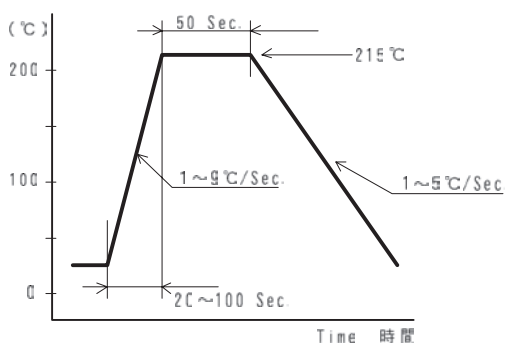
# Crystal Filters

## 水晶フィルタ

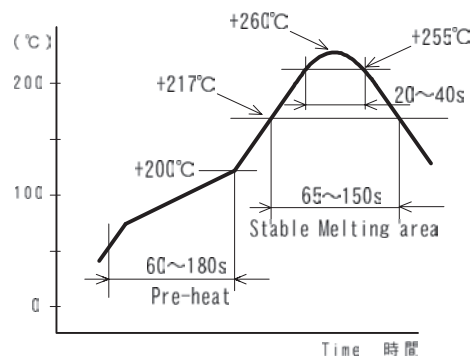
### Examples of Soldering Conditions

### ハンダ付け条件の例

Vapor Phase Reflow  
ベーパー フェイズ リフロー

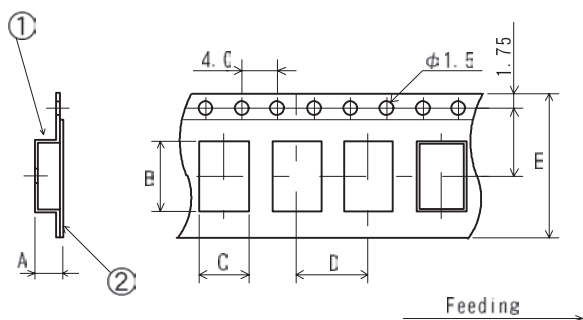


Infrared Rays Reflow  
赤外線 リフロー



### Tape and Reel Dimensions

### テープ・リール寸法



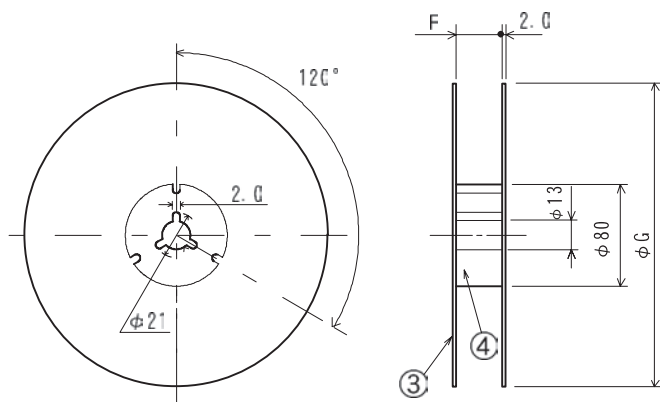
	A	B	C	D	E	F	G	Per Reel *
MAC	1.7	7.9	5.4	8.0	16.0	17.5	250 (178)	3K (1K)
CAM	1.7	7.9	5.4	8.0	16.0	17.5	250 (178)	3K (1K)
TAC	1.3	6.4	3.9	8.0	12.0	13.5	250 (178)	2K (1K)

\*In case of 2poles

\*2ホールの場合

\*\*In case of 4 poles at intervals of 2pcs.

\*\*4ホールの場合 2個おきに間隔をあける



①	Carrier Tape キャリアテープ	PS
②	Top Tape トップテープ	PET
③	Guide Frame ガイドフレーム	Chip Ball チップボール
④	Center Core センターコア	PSP

※ To meet EIA-481-B and EIAJ-1009B

※ EIA-481-B 及び EIAJ-1009B に適合